

Un cahier d'exercices juste pour toi!

Nom: \_\_\_\_\_



LA CLINIQUE D'ORTHOPHONIE

de Bri-Bri

CLINIQUEORTHOPHONIE.COM

| .877.877.644 |

INFO@CLINIQUEORTHOPHONIE.COM

# 1/ Connaissance des lettres de l'alphabet



Demandez à votre enfant d'identifier ou de colorier la lettre de l'alphabet que vous nommez

A B C D E

F G H I J K

L M N O P

Q R S T U

V W X Y Z

## 2/ Reconnaissance des lettres majuscules ou minuscules



Demandez à votre enfant  
relier la lettre majuscule  
à la lettre minuscule à  
l'aide d'un trait

A

s

S

m

Y

p

P

y

M

a

# 3/ Différenciation entre les voyelles et les consonnes



Demandez à votre enfant colorier en **bleu** les voyelles et en **rouge** les consonnes



CHIEN

FLEUR



POMME


MAISON



# 4/ Compléter des mots




Demandez à votre enfant de compléter le mot et d'identifier le son manquant



s\_\_leil

caro\_\_t\_\_



\_\_a\_\_eau

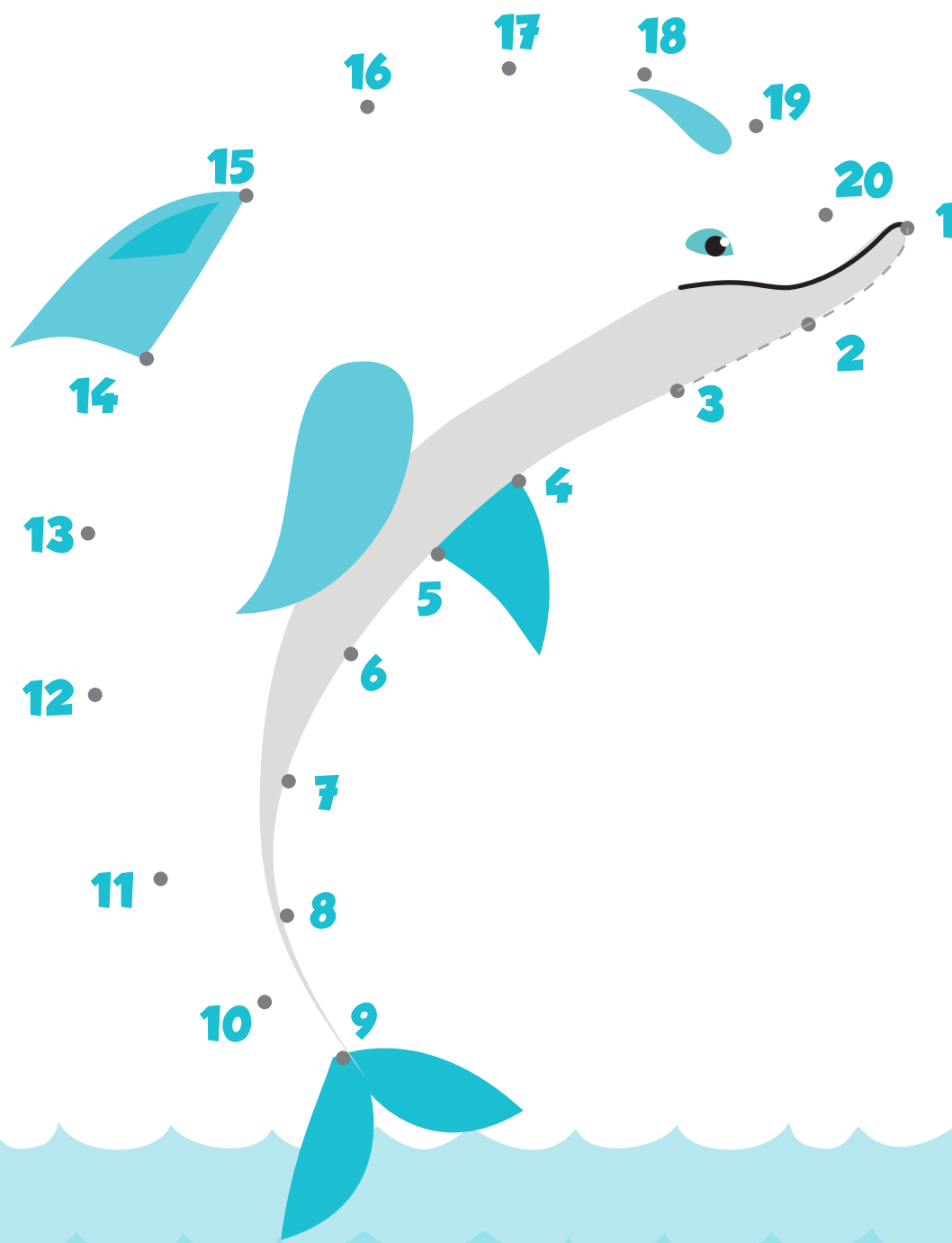
b\_\_na\_\_e




# 5/ Apprentissage des mathématiques



Demandez à votre enfant de relier les chiffres pour compléter l'illustration



# 6/ Apprentissage des mathématiques



Demandez à votre enfant de retracer les chiffres en suivant le pointillé

**0**

0

0

0

0

0

**1**

1

1

1

1

1

**2**

2

2

2

2

2

**3**

3

3

3

3

3

**4**

4

4

4

4

4

**5**

5

5

5

5

5

**6**

6

6

6

6

6

**7**

7

7

7

7

7

**8**

8

8

8

8

8

**9**

9

9

9

9

9

# 7/ Apprentissage des mathématiques




Demandez à votre enfant  
relier le chiffre avec la bonne  
image à l'aide d'un trait


1




2



3



4



5

